

Pengisian Web Tracer Studi bagi Pengguna Lulusan

<https://ts.unipma.ac.id>

*Pusat Pengembangan Karier dan
Layanan Konseling (P2KLIK)*

*Supported by
Pusat Sistem Informasi dan Jaringan (PSIJ)*

Madiun, 28 Juni 2022



Laman Website Tracer Study

How it works:

- 1 Penjelasan : **Berisikan hal-hal yang perlu diketahui sebelum melakukan pengisian.**
- 2 Pendaftaran Akun Instansi/Pengguna Lulusan. **Hanya digunakan untuk mendaftar!**
Hint: Perlu diperhatikan! Karena banyak kesalahan disini!
- 3 Login ke dalam Aplikasi Tracer Study, masukkan **Username, Password, dan Isikan Captcha** lalu pilih **login**.
- 4 Lupa Password. **Jangan lupa lupa password untuk mahasiswa hanya mereka yang sudah terdaftar pada SIM Universitas PGRI Madiun!**

PUSAT PENGEMBANGAN KARIR
Universitas PGRI Madiun

1
Yang terhormat Bapak/Ibu/Saudara alumni,
Pada kesempatan ini kami sampaikan bahwa Pusat Pengembangan Karir kami sedang mengadakan TRACER STUDY bagi alumni Universitas PGRI Madiun. Tujuan dari Tracer Study ini adalah 1) merekam pencapaian visi, misi, tujuan dan sasaran universitas terkait lulusan; 2) Mendapatkan data input (masukkan) yang digunakan dalam penyusunan/redesain kurikulum; 3) Evaluasi berkala sebagai bentuk komitmen perguruan tinggi dalam rangka meningkatkan daya saing lulusannya. Berkaitan dengan hal tersebut kami mohon agar Saudara dapat meluangkan waktu untuk mengisi dan menjawab pertanyaan dalam kuesioner yang ada pada website berikut ini: <http://ts.unipma.ac.id/>. Demi menjaga privasi maka data yang Bapak/Ibu/Saudara sampaikan melalui kuesioner ini akan dijaga kerahasiaannya. Demikian pemberitahuan dan himbauan ini kami sampaikan, atas kesediaan dan kerelakan meluangkan waktu untuk mengisi kuisisioner pelacakan alumni kami mengucapkan banyak terima kasih.

Alamat Kontak:
Pusat Pengembangan Karir
Kampus 1 Universitas PGRI Madiun Jl. Setia Budi No. 85 Madiun
Telp/Faks: (0351) 462986, Email: bats@unipma.ac.id



2
Daftar Disini
Hanya untuk Pendaftaran Akun Instansi/Pengguna Alumni.

3
Login Tracer Study / Pengguna Lulusan

NIM

Password SIM

5 + 13 = Captcha

Login menggunakan NIM dan Password SIM

Informasi Lowongan

- LOWONGAN PT KALTIM PRIMA PERSERO
- LOWONGAN PT VIRAMA KARYA (PERSERO)
- LOWONGAN PT TRACON INDUSTRI
- RECRUITMENT SHADOW TEACHER
- LOWONGAN PT BANK MANDIRI SURABAYA
- LOWONGAN SMA MUHAMMADIYAH 1 PONOROGO
- LOWONGAN INSAN MADANI MULIA
- LOWONGAN PKSS HR SOLUTION PROVIDER
- LOWONGAN SDK ST ALOYSIUS SURABAYA
- LOWONGAN BANK EKADHARMA

Daftar Disini

Bagaiman pendaftaran ini bekerja :

- 1 Setelah di klik Daftar Disini maka akan muncul **Pop Up** > lalu pilih **Ya**.
- 2 Data Instansi/Perusahaan: masukkan **Nama Instansi/Perusahaan** > **Email Perusahaan**.

Hint: Email harus diisi!
- 3 Data Pengisi Pengguna Alumni: masukkan **Nama Pengisi** > **Jabatan Pengisi** > **Masukkan Captcha** .
- 4 Jika sudah terisi semua pilih **Simpan**.
- 5 Saat berhasil akan muncul Popup, pilih **OK**.

Apakah Anda Admin suatu Perusahaan / Instansi tempat Alumni Bekerja?

Ya Tidak

* Jika anda seorang Alumni silahkan langsung melakukan login tanpa melakukan Pendaftaran

TRACER STUDY
Universitas PGRI Madiun

Selamat datang

Data Instansi/Perusahaan

Nama Instansi/Perusahaan

Email

Data Pengisi Pengguna Alumni

Nama Pengisi

Jabatan Pengisi

Captcha

18 + 1 =

Isikan Penjumlahan di atas!

Simpan

ts.unipma.ac.id

Data berhasil di simpan! Lanjutkan!

OK

Data Login ke Sistem

Username dan Password jangan sampai lupa!

- 1 Username: masukkan **Username**.
- 2 Password: masukkan **Password**. Karakter Bebas!
- 3 Confirm Password: masukkan ulang **Password**.
- 4 Captcha: masukkan **Hasil Penjumlahan**.
- 5 Saat berhasil akan muncul Popup, pilih **OK**.

Proses Pembuatan Akun sudah selesai.

TRACER STUDY

Universitas PGRI Madiun

Data Login ke Sistem

Username

*Keterangan : Panjang maksimal user 15 huruf!

Password

Confirm Password

Captcha

7 + 19 =

Simpan

ts.unipma.ac.id

Data berhasil di simpan! Terima Kasih!

OK

Login ke Laman Pengguna Lulusan

Baik Alumni atau Pengguna Lulusan login ditempat yang sama.

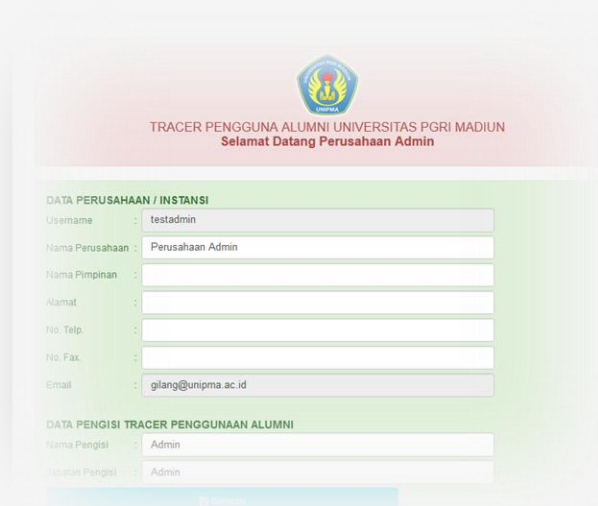
Hint: Modul Alumni dan Pengguna Lulusan Berbeda!

SELECT ME


- 1 Masukkan **Username** > **Password** > **Captcha** > **Login**.
- 2 Modul **Pengguna Alumni** akan tampil, Klik untuk masuk ke dalam **Modul**.

Modul Pengguna Alumni

- 3 Sudah masuk ke **Dashboard**, kita lanjutkan ke tahap ke-2, pengisian **data Pengguna Lulusan**.



TRACER PENGGUNA ALUMNI UNIVERSITAS PGRI MADIUN
Selamat Datang Perusahaan Admin

DATA PERUSAHAAN / INSTANSI

Username : testadmin

Nama Perusahaan : Perusahaan Admin

Nama Pimpinan :

Alamat :

No. Telp. :

No. Fax. :

Email : gilang@unipma.ac.id

DATA PENGISI TRACER PENGGUNAAN ALUMNI

Nama Pengisi : Admin

Jabatan Pengisi : Admin

[Kembali](#)

Login Tracer Study / Pengguna Lulusan

testadmin

.....

9 + 4 = 13

Login

Login menggunakan NIM dan Password SIM

Beranda

Lengkapi data Instansi/Perusahaan terlebih dahulu!

- 1 Data Perusahaan/Instansi: Masukkan **Nama Pimpinan** > **Alamat** > **Nomor Telphon** > **Nomor Faximile**. Jika Tidak ada bisa di isi (-)!

DATA PERUSAHAAN / INSTANSI	
Username :	testadmin
Nama Perusahaan :	Perusahaan Admin
Nama Pimpinan :	
Alamat :	
No. Telp. :	
No. Fax. :	
Email :	gilang@unipma.ac.id

- 2 Nama dan Jabatan Pengisi didapatkan pada saat pendaftaran, jika ada perubahan bisa dimasukkan **Nama Pengisi** > **Jabatan Pengisi**.

DATA PENGISI TRACER PENGGUNAAN ALUMNI	
Nama Pengisi :	Admin
Jabatan Pengisi :	Admin

- 3 Jika sudah terisi bisa klik **Simpan**.



Hint: Data Perusahaan dijadikan bahan Informasi untuk pemetaan **Lulusan**.

The screenshot shows a web application interface for 'TRACER PENGGUNA ALUMNI UNIVERSITAS PGRI MADIUN'. The header features the university logo and the text 'Selamat Datang Perusahaan Admin'. Below the header is a form titled 'DATA PERUSAHAAN / INSTANSI' with fields for Username (testadmin), Nama Perusahaan (Perusahaan Admin), Nama Pimpinan, Alamat, No. Telp., No. Fax., and Email (gilang@unipma.ac.id). Below this is another form titled 'DATA PENGISI TRACER PENGGUNAAN ALUMNI' with fields for Nama Pengisi (Admin) and Jabatan Pengisi (Admin). At the bottom of the form is a blue 'Simpan' button. The footer of the page contains the copyright notice '© 2017 Universitas PGRI Madiun.'

Beranda Data Update



TRACER PENGGUNA ALUMNI UNIVERSITAS PGRI MADIUN Selamat Datang PERUSAHAAN ADMIN

DATA PERUSAHAAN / INSTANSI

Username : testadmin
Nama : PERUSAHAAN ADMIN
Perusahaan :
Nama Pimpinan : Pimpinan Test
Alamat : Alamat Test
No. Telp. : 007
No. Fax. : 008
Email : gilang@unipma.ac.id

DATA PENGISI TRACER PENGGUNAAN ALUMNI

Nama Pengisi : Admin
Jabatan Pengisi : Admin

[Edit Data](#)

INFORMASI APLIKASI

Yang terhormat Bapak/Ibu/Saudara/i,
Pada kesempatan ini kami sampaikan bahwa Biro Alumni dan Tracer Study kami, sedang mengadakan TRACER STUDY bagi Pengguna Lulusan Universitas PGRI Madiun. Tujuan dari Tracer Pengguna Lulusan ini adalah 1) merekam pencapaian visi, misi, tujuan dan sasaran universitas terkait lulusan; 2) Mendapatkan data input (masukkan) yang digunakan dalam penyusunan/redesain kurikulum; 3) Evaluasi berkala sebagai bentuk komitmen perguruan tinggi dalam rangka meningkatkan daya saing lulusannya. Berkaitan dengan hal tersebut kami mohon agar Bapak/Ibu dapat meluangkan waktu untuk mengisi dan menjawab pertanyaan dalam kuesioner ini. Besar harapan kami saran dan masukkan Bapak/Ibu/Saudara/i dapat membantu kami untuk meningkatkan mutu dan kualitas lulusan. Data yang Bapak/Ibu/Saudara sampaikan melalui kuesioner ini akan dijaga kerahasiaannya. Untuk kerjasama yang baik serta bantuannya, kami mengucapkan banyak terima kasih.

ALAMAT KONTAK:

Kantor Biro Alumni dan Tracer Study
KAMPUS I Universitas PGRI Madiun Jl. Setiabudi No. 85 Madiun 63118
TELEPON: 085649103645. E-MAIL: bats@unipma.ac.id

1

Data Perusahaan/Instansi: Data sudah ter-**update**.

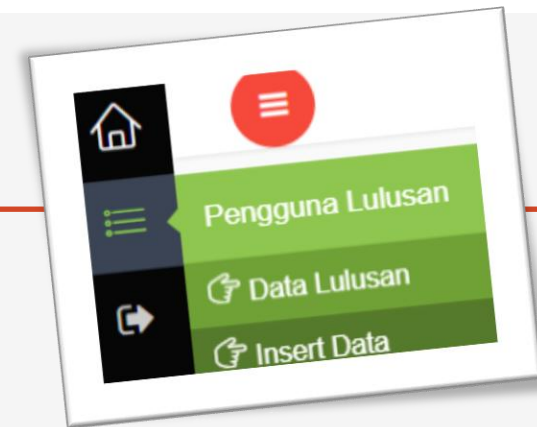
2

Edit Data: **Perubahan** data jika diperlukan.

3

Informasi Aplikasi: **Penjelasan** terkait aplikasi.

Pengguna Lulusan → Data Lulusan



[Tambah Lulusan](#)

Data Lulusan yang Sudah Terisi

Show 10 entries Search:

No	NIM	Nama Lulusan	Tahun Lulus	Aksi
1	11211015PX	TEST LULUSAN	2018	Update Delete
No	NIM	Nama Lulusan	Tahun Lulus	Aksi

Showing 1 to 1 of 1 entries

Previous 1 Next

Hint: Tambah Lulusan dan Insert Data merupakan perintah yang sama!

1

Data Lulusan yang Sudah Terisi: **History Data** Lulusan yang sudah dilakukan **Tracer**.

2

Search: **Pencarian** data jika diperlukan.

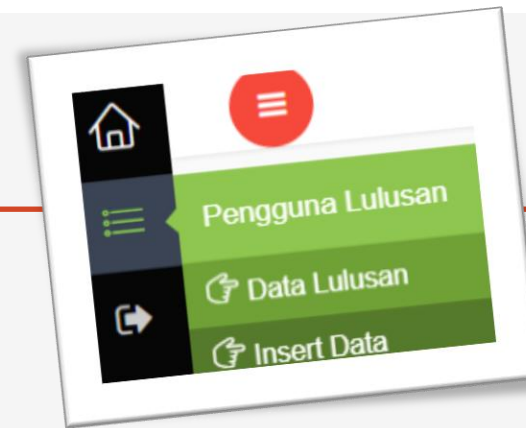
3

Aksi: **Tombol Biru** → Update, sedang **Tombol Merah** → Delete.

Pengguna Lulusan → Insert Data

Pilih Lulusan:

- 1 Nama Lulusan: Masukkan **Nama Lulusan** > **NIM** > **Tahun Lulus** > pilih **Jenis Kelamin**.
- 2 Lanjut. **Untuk pengisian ke tahap berikutnya.**
- 3 Keterangan: **Mohon diperhatikan!**



Pilih Lulusan

Nama Lulusan *

NIM

Tahun Lulus

Jenis Kelamin LAKI-LAKI PEREMPUAN

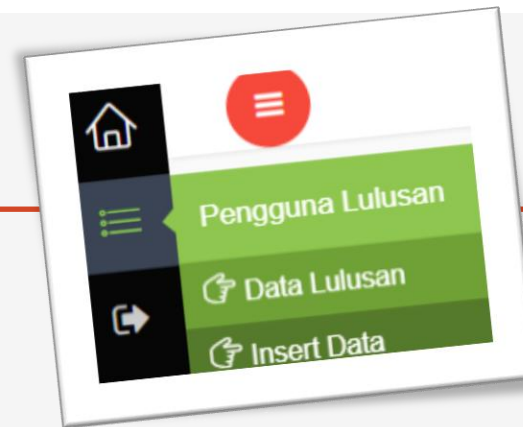
[→ Lanjut](#)

Keterangan :
Jika data terkendala NIM dan Nama sudah disimpan. Bisa dilakukan Edit data pada menu --> Pengguna Lulusan --> Data Lulusan.

Pengguna Lulusan → Insert Data

Penilaian Terhadap Lulusan:

- 1 Jenis Kemampuan: ada **7 Point**.
- 2 Tanggapan Pihak Pengguna: **4 Kriteria nilai** Sangat Baik, Baik, Cukup, dan Kurang. Pilih salah satu nilai.
- 3 Lanjut: **Untuk pengisian ke tahap berikutnya!**



Penilaian Terhadap Lulusan

NIM	<input type="text" value="11211015PX"/>	Jenis Kelamin	<input type="text" value="Laki-Laki"/>
Nama lengkap	<input type="text" value="TEST LULUSAN"/>	Tahun Lulus	<input type="text" value="2018"/>

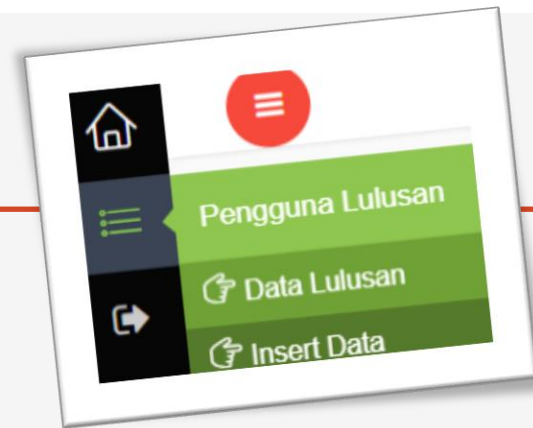
No	Jenis Kemampuan	Tanggapan Pihak Pengguna			
		Sangat Baik	Baik	Cukup	Kurang
1	Integritas (etika dan moral)	<input type="radio"/>	<input type="radio"/>	<input type="radio"/>	<input type="radio"/>
2	Keahlian berdasarkan bidang ilmu (profesionalisme)	<input type="radio"/>	<input type="radio"/>	<input type="radio"/>	<input type="radio"/>
3	Bahasa Inggris	<input type="radio"/>	<input type="radio"/>	<input type="radio"/>	<input type="radio"/>
4	Penggunaan Teknologi Informasi	<input type="radio"/>	<input type="radio"/>	<input type="radio"/>	<input type="radio"/>
5	Komunikasi	<input type="radio"/>	<input type="radio"/>	<input type="radio"/>	<input type="radio"/>
6	Kerjasama tim	<input type="radio"/>	<input type="radio"/>	<input type="radio"/>	<input type="radio"/>
7	Pengembangan diri	<input type="radio"/>	<input type="radio"/>	<input type="radio"/>	<input type="radio"/>

[→ Lanjut](#)

Pengguna Lulusan → Insert Data

Pengembangan Lulusan:

- 1 Tuliskan secara jelas dari **4 Point** pertanyaan tersebut.
- 2 Lanjut: **Untuk pengisian ke tahap berikutnya!**
- 3 Setelah Tersimpan akan Kembali ke Pilih Lulusan: **Bisa melakukan pengisian untuk Lulusan/Alumni Universitas PGRI Madiun berikutnya!**



Pengembangan Lulusan

NIM	<input type="text" value="11211015PX"/>	Jenis Kelamin	<input type="text" value="Laki-Laki"/>
Nama lengkap	<input type="text" value="TEST LULUSAN"/>	Tahun Lulus	<input type="text" value="2018"/>

- 1 Hal-hal apakah yang mempengaruhi kepuasan dan ketidakpuasan anda? Mohon disebutkan secara rinci!
- 2 Materi apa yang perlu diajarkan dalam perkuliahan, berkaitan dengan kompetensi yang dibutuhkan dalam dunia kerja?
- 3 Keterampilan/skill apa yang perlu dilatih dalam perkuliahan, sesuai dengan kebutuhan di dunia kerja?
- 4 Saran pengguna lulusan untuk peningkatan kualitas pendidikan di Universitas PGRI Madiun?

[→ Lanjut](#)

COACHING WEB TRACER STUDY

Mari **Kita Bahas Bersama**



demi kemajuan UNIPMA tercinta.

Build IT for Future



Bersama Data Wujudkan Perguruan Tinggi yang Bermutu



Terima Kasih.